

CATARACT *MD*



VISIBLEMENT PLUS CLAIR !



CATARACT MD – Visiblement plus clair !^{MC}

DÉCOUVREZ SI UNE CHIRURGIE DE LA CATARACTE, UN ÉCHANGE DE LENTILLE RÉFRACTIF (ELR) OU UNE INSERTION DE LENTILLE INTRAOCULAIRE (ILI) VOUS CONVIENTRAIT.

Il n'y a pas meilleur moment que maintenant pour raviver votre vue. CATARACT MD peut vous aider à retrouver la liberté d'une vie active et la vue qui vous fait défaut. Dans un milieu personnalisé et de calibre international, bénéficiez de soins de qualité offerts par des spécialistes oculaires avant-gardistes. L'équipement ultramoderne ainsi que les technologies et techniques de pointe auxquels ont recours les médecins de CATARACT MD garantissent les meilleurs résultats visuels possibles. Voyez comment CATARACT MD peut dès maintenant vous aider à améliorer votre qualité de vie...

AU SUJET DE CATARACT MD

CATARACT MD regroupe certains des meilleurs ophtalmologistes au Canada. Ils sont les mieux formés et expérimentés au monde en matière de chirurgie oculaire. Chirugiens hautement qualifiés, ils ont déjà réalisé des milliers de procédés intraoculaires.

En plus de leurs nombreuses années d'expérience, les médecins de CATARACT MD ont complété 4 années de médecine suivies d'un internat médical ou chirurgical. Ils ont également complété 4 années de résidence en ophtalmologie, en plus d'avoir reçu des bourses d'étude et un certificat en chirurgie intraoculaire pour l'utilisation des plus récentes technologies.



QU'EST-CE QU'UNE CATARACTE ?

Une cataracte est une opacification du cristallin (lentille à l'intérieur de l'œil) qui affecte la vision. La plupart des cataractes sont liées à l'âge. On estime qu'à l'âge de 80 ans, plus de la moitié des nord-américains auront une cataracte ou auront subi une opération de la cataracte. Une cataracte peut survenir dans un œil ou dans les 2 yeux.

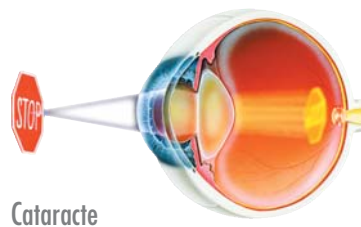
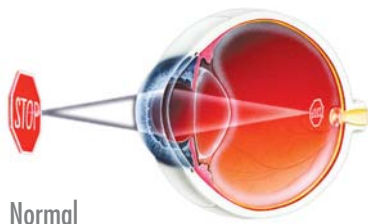
SYMPTÔMES DE LA CATARACTE

La cataracte s'accroît avec le temps, tout comme ses symptômes. Les symptômes les plus courants d'une cataracte sont :

- vision trouble
- couleurs d'apparence fade
- éblouissement : feux de croisement, lampes et rayons de soleil trop brillants (halos autour des lumières)
- vision nocturne faible
- vision double ou multiple dans un œil
- fréquents changements d'ordonnance de lunettes ou de verres de contact

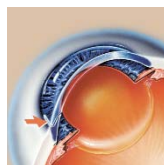
Les symptômes peuvent toutefois être associés à d'autres types de problèmes oculaires. En présence de ceux-ci, veuillez consulter un professionnel de la vue.

Images © Stephen F. Gordon, 1996

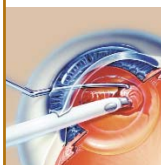




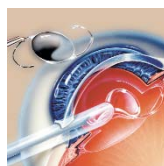
OPÉRATION DE LA CATARACTE



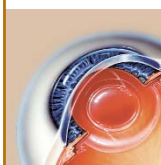
Étape 1 - Les chirurgiens de CATARACT MD, pionniers dans toutes dernières techniques d'anesthésie, utilisent des gouttes et du gel pour anesthésier l'œil. Aucune aiguille n'est nécessaire. Le chirurgien crée ensuite, dans la cornée, une incision microscopique de seulement 2.8 mm qui guérira spontanément sans nécessiter de points de suture.



Étape 2 - Les chirurgiens de CATARACT MD utilisent une nouvelle technologie à ultrason pour retirer le cristallin de l'œil. Grâce à la précision d'un instrument spécialisé, le phacoémulsificateur, la cataracte (cristallin opaque) est retirée.



Étape 3 - Le cristallin est remplacé par une lentille pliable.



Étape 4 - La lentille se déplie et remplace facilement le cristallin. Après quelques minutes, la micro-incision cornéenne se referme naturellement. Le procédé est terminé sans avoir nécessité de points de suture, ce qui permet une récupération spontanée et sans douleur. Le procédé dure habituellement 10 minutes.

RÉSULTATS DES OPÉRATIONS DE LA CATARACTE

Une nette différence !

Le cristallin opaque, qui troublait la vue, est désormais remplacé par un cristallin artificiel clair qui vous redonne une bonne vision.

SOLUTIONS ADAPTÉES AUX BESOINS INDIVIDUELS

CATARACT MD offre 3 types de procédés de correction de la vue : chirurgie de la cataracte, échange de lentille réfractif et insertion d'une lentille intraoculaire. Le choix du procédé est tributaire de l'état de santé, des symptômes et de l'âge.

OPÉRATION DE LA CATARACTE (CAT)

Techniques ultramodernes conçues par CATARACT MD

Pouvez-vous imaginer retrouver une vision comparable à celle de votre jeunesse ? Défaire l'œuvre du temps est désormais possible grâce à l'opération de la cataracte ! De fait, cette intervention améliore grandement la vue chez 95 % des patients, peu importe leur âge. L'extraction du cristallin compte parmi les procédés chirurgicaux les plus courants et efficaces.

ÉCHANGE DE LENTILLE RÉFRACTIF (ELR)

Recommandé aux patients de plus de 45 ans

Pour améliorer leur qualité de vie, de plus en plus de gens choisissent l'ELR. Dans le monde, plus de 50 000 000 lentilles intraoculaires ont été implantées.

Quoique l'ELR soit un procédé similaire à l'opération de la cataracte, il est réalisé pour des raisons différentes. Il est indiqué pour les patients dont le cristallin est incapable de focaliser correctement pour produire une vision claire sans aide visuelle. En outre, il est recommandé aux patients qui ne sont pas de bons candidats pour la chirurgie réfractive.

L'ELR et l'opération de la cataracte peuvent servir à corriger la myopie, l'hypermétropie, l'opacité du cristallin et, dans certains cas grâce à des lentilles spéciales, l'astigmatisme et la presbytie.

INSERTION D'UNE LENTILLE INTRAOCULAIRE (ILI)

Recommandé pour les non-candidats au LASIK de moins de 45 ans

L'insertion d'une lentille intraoculaire est une forme de chirurgie ambulatoire où une lentille est placée devant le cristallin. Pour ce faire, le chirurgien anesthésie l'œil à l'aide de gouttes et y pénètre grâce à une incision microscopique pratiquée sur la cornée. Cette technique est généralement utilisée chez les sujets de moins de 45 ans dont le cristallin jouit toujours d'une grande capacité d'accommodation. L'intervention dure habituellement 10 minutes.

Le procédé est utilisé pour corriger la myopie, l'hypermétropie et, dans certains cas grâce à des lentilles spéciales, l'astigmatisme.



Chacun a ses raisons d'envisager une chirurgie réfractive. Voici en quoi celle-ci peut être bénéfique :

- accroissement de l'acuité visuelle
- retour de la précision visuelle et de la perception des détails
- plus grande vivacité des couleurs
- récupération de la vue et de la brillance des couleurs
- amélioration de la qualité de vie
- plaisir d'une vie active
- réduction de la dépendance aux lunettes et lentilles cornéennes
- épargne du temps et de l'énergie consacrés au retrait, au nettoyage et au remplacement des lentilles cornéennes
- épargne du coût d'entretien et de remplacement des lunettes et lentilles cornéennes qui peut devenir astronomique
- avantages esthétiques : meilleure apparence physique
- capacité de réaliser tous les types de travail étant donné que les lentilles cornéennes et les lunettes ne sont pas permises pour tous les postes
- conduite automobile sans lunettes ou lentilles cornéennes: les patients qui ont nécessité des verres correcteurs toute leur vie peuvent désormais conduire sans lunettes ni verres !



CATARACT MD est fière de faire bénéficier ses patients d'une technologie, de lentilles intraoculaires et de techniques chirurgicales de pointe que la plupart des hôpitaux n'offrent pas. Ses patients peuvent sans délai prendre rendez-vous et tirer profit de l'approche personnalisée d'une équipe médicale professionnelle, dans un milieu chaleureux et amical. De plus, ses installations et techniques modernes assurent un inconfort minimal et un temps de récupération plus court.

TECHNOLOGIE BIOMÉTRIQUE DE L'«IOL MASTER»

Mesure extrêmement précise de la puissance du cristallin

L'« IOL MASTER » est un dispositif utilisé lors de l'examen préopératoire pour mesurer la puissance du cristallin. Plus que toute autre, cette technologie procure une mesure précise et fiable de la puissance du cristallin.

MATÉRIEL DE POINTE

Phacoémulsification - choix moderne de l'extraction de la cataracte

La phacoémulsification est, de nos jours, le mode d'extraction par excellence de la cataracte. Elle consiste à insérer un petit instrument, le phacoémulsificateur, dans une incision microscopique pratiquée sur la cornée. Des hautes fréquences fragmentent le cristallin. Le matériel cristallinien est ensuite délicatement retiré de l'œil à l'aide du même instrument. Les chirurgiens de CATARACT MD maîtrisent les techniques les plus modernes qui requièrent de minuscules incisions afin d'optimiser la récupération visuelle ainsi que d'accélérer le processus de récupération.

CATARACT MD n'utilise que des technologies de pointe d'extraction de la cataracte développées par les chefs de file de l'industrie. La plupart des hôpitaux n'offrent pas des technologies aussi avancées et variées.

LENTILLES ULTRAMODERNES

Plus sécuritaires, les lentilles protègent la rétine et améliorent la vision de près

CATARACT MD n'utilise que les lentilles intraoculaires les plus performantes de l'heure. Ces lentilles filtrent les rayons ultraviolets nocifs pour éviter que la rétine ne soit endommagée et peuvent possiblement prévenir la dégénérescence maculaire liée à l'âge. Les lentilles intraoculaires monofocales en acrylique figurent parmi les lentilles pliables les plus courantes. En effet, plus de 7 500 000 d'entre elles ont été insérées au cours des 10 dernières années.

Correction de la presbytie désormais possible !

La correction de la presbytie est désormais possible grâce à des lentilles intraoculaires multifocales accommodatives qui permettent une vision comparable à celle du cristallin naturel de l'oeil. Ces lentilles ultramodernes épousent le cristallin et permettent au patient de mieux voir de près et de loin sans lunettes. Pour plus d'informations, prière de consulter votre médecin.

TECHNOLOGIE BIOPTICS^{MD}

Conduite sans lunettes !

Les procédés «BIOPTICS» de CATARACT MD combinent le LASIK avec la chirurgie intraoculaire pour obtenir les résultats visuels les plus précis possibles. Avec eux, les lunettes ne sont plus nécessaires pour conduire.

TECHNIQUES DES PLUS SÉCURITAIRES

Sans aiguille ni point de suture... pour un inconfort minimal et une récupération plus rapide

Les médecins de CATARACT MD sont des pionniers en ce qui a trait aux techniques modernes d'anesthésie sans aiguille. Seules des gouttes sont utilisées pour geler l'œil pour un inconfort minimal, une sécurité accrue et une récupération plus rapide.

Lentille intraoculaire



PIONNIERS ET EXPERTS DANS LE DOMAINE

Les médecins de CATARACT MD possèdent une expertise et une expérience inégalées en chirurgie oculaire. Chirurgiens hautement qualifiés, ils ont déjà réalisé plus de 10 000 procédés intraoculaires.

ÉPARGNE DE TEMPS

Tout comme les yeux, le temps est précieux. Chez CATARACT MD, l'accès à des spécialistes oculaires qualifiés est rapide et facile.

TECHNOLOGIES ET TECHNIQUES ULTRAMODERNES

Les techniques modernes ne nécessitent ni aiguille, ni point de suture, ni pansement, ce qui réduit l'inconfort et le temps de récupération.

QUALITÉ ET RAPIDITÉ DES SOINS

Les procédés de CATARACT MD prennent moins de 10 minutes, si bien que le patient peut planifier son horaire de façon à reprendre presque immédiatement ses activités!

MILIEU ACCUEILLANT ET PERSONNALISÉ

Les installations ultramodernes de CATARACT MD offrent un milieu accueillant avec un personnel spécialisé en mesure de répondre à vos questions.

GENTRE MODERNE DE CHIRURGIE AMBULATOIRE

Les systèmes de ventilation modernes et les procédés de stérilisation de CATARACT MD garantissent une stérilité maximale et inégalée.

NOTRE ENGAGEMENT ENVERS VOTRE VISION

CATARACT MD a pleine confiance en ses chirurgiens et en la stabilité de ses résultats à long terme. CATARACT MD couvre donc le coût de tout ajustement visuel subséquent afin que l'ordonnance résiduelle corresponde à 1 dioptrie, tout au plus; ce qui constitue l'acuité visuelle normalement requise pour une conduite sans lunettes.

FINANCEMENT DISPONIBLE

Profitez des options de financement de CATARACT MD avec de légers paiements mensuels et un processus de demande de crédit confidentiel et facile de 24 heures ! Visitez cataractmd.ca pour plus de détails.

Toutes marques, enregistrées ou non, appartiennent à leur propriétaire respectif.



CONTACTEZ **CATARACT MD** DÈS AUJOURD'HUI!

CATARACT MD

1250 boul. René-Lévesque Ouest
Montréal, QC H3B 4W8

Téléphone

(514) 908-9998

Sans frais

(866) 557-4555

ou

site internet

www.cataractmd.ca